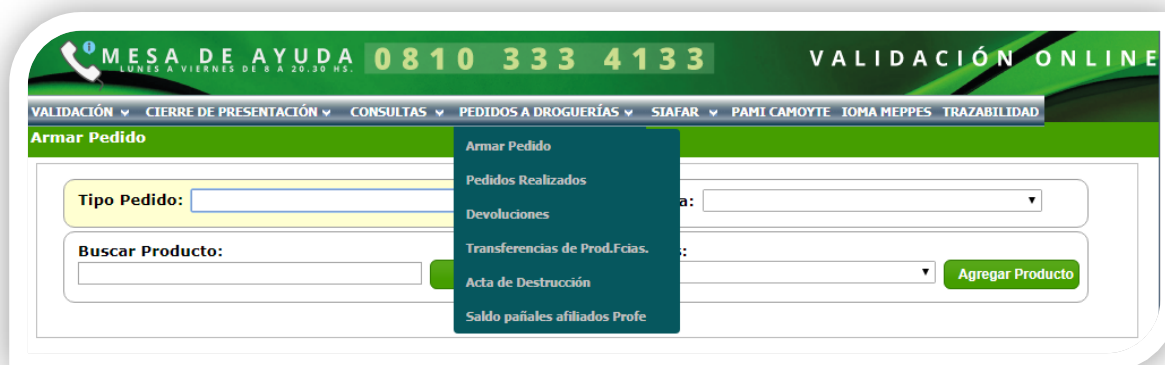


## INSTRUCTIVO IOMA VACUNAS - Campaña Año 2018

### Solicitud de pedidos:

Los mismos deben realizarse desde nuestro validador, en la opción “Pedidos a Droguerías” y luego “Armar Pedidos” como se muestra a continuación en la figura 1.

Figura 1:



Luego de hacer clic en “Armar pedido” aparecerá la pantalla que a continuación se muestra, donde se debe seleccionar, dentro de la opción “Tipo Pedido”, IOMA Vacunas y luego la Droguería a la cual se solicitará las vacunas. **(EN ESTE PUNTO, ES MUY IMPORTANTE AL SELECCIONAR LA DROGUERIA, TENER UNA CUENTA ABIERTA EN LA MISMA; CASO CONTRARIO, ES PROBABLE QUE LA DROGUERIA NO PUEDA ENTREGARSELAS)**. Esto se puede ver en las figuras 2 y 3.

Figura 2:

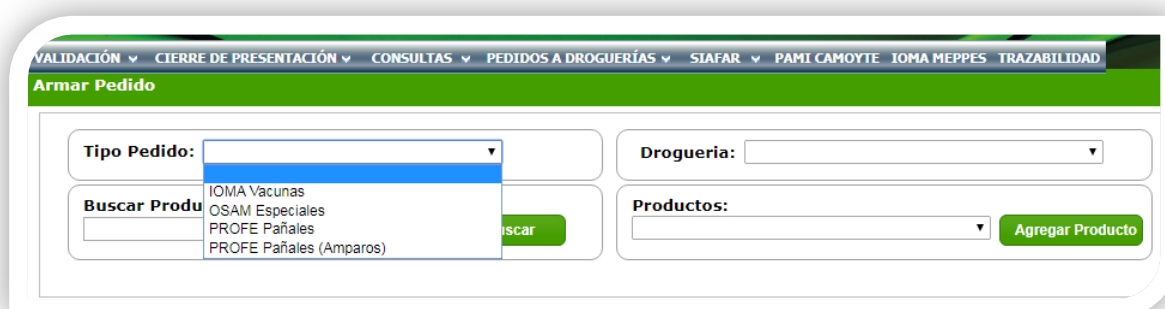


Figura 3:

The screenshot shows the 'Armar Pedido' interface. At the top, there is a navigation bar with links: VALIDACIÓN, CIERRE DE PRESENTACIÓN, PAMI DECL. DISPENSA, CONSULTAS, PEDIDOS A DROGUERÍAS, PAMI CAMOYTE, IOMA MEPPES, and TRAZABILIDAD. Below this, the title 'Armar Pedido' is displayed in a green header. The main form area contains several fields: 'Tipo Pedido' is set to 'IOMA Vacunas'. The 'Buscar Producto:' field is empty, with a green 'Buscar' button next to it. To the right, the 'Drogueria:' field is set to 'ASOPROFARMA', and a dropdown menu is open, listing several pharmacies: DROGUERIA 20 DE JUNIO, DROGUERIA ACOFAR, DROGUERIA COFALOZA, DROGUERIA DISVAL S.R.L., DROGUERIA KELLERHOFF, and DROGUERIA SUR S.A. Below the list is a green 'Agregar Producto' button.

El paso siguiente es seleccionar la vacuna. Para ello, se debe seleccionar el producto como se muestra en la figura 4.

Figura 4:

The screenshot shows the 'Armar Pedido' interface after a product has been selected. The 'Tipo Pedido' remains 'IOMA Vacunas'. The 'Drogueria:' field is now 'ASOPROFARMA'. The 'Buscar Producto:' field contains the text 'vacu' and the 'Buscar' button is highlighted. The 'Productos:' dropdown menu is open, showing 'Vacuna Antigripal IOMA Trivalente' selected. A green 'Agregar Producto' button is visible next to the dropdown.

### Cantidad a pedir – Topes diarios – Consideraciones

- No se puede pedir más de 20 dosis diarias
- Debe permitir un nuevo pedido sólo si tiene en stock no más de 5 dosis (O sea que si tiene 6 dosis en stock, no debe permitir realizar el pedido a la droguería)

Una vez que se seleccionó el producto, en “**Ingrese cantidad**” se deberá colocar indefectiblemente “10 ó 20”, luego hacer clic en “**Agregar Producto**” y en “**Enviar Pedido**”, como se muestra más abajo en la Figura 5.

Figura 5:

Nombre Producto	Ingrese Cantidad	Cant.Pedida
Vacuna Antigripal IOMA Trivalente	<input type="text"/>	1

Luego de hacer clic en “Enviar Pedido”, el sistema mostrará la Figura 6 y ahí habrá que “Grabar Pedido” para que quede confirmada la solicitud a la droguería. Si el pedido no cumple con las limitantes indicadas precedentemente, el sistema se lo hará saber en ese momento: La pantalla se muestra en la Figura 6.

Figura 6:

Detalle:

```
Detalle del pedido de la Farmacia:100004 Proc. Recetas
Producto 1:Vacuna Antigripal IOMA Trivalente CANTIDAD PEDIDA :10
Cantidad Total del Pedido:10
```

### Consulta de Pedidos Realizados

Si se quiere consultar los pedidos realizados, se debe hacer clic en la opción “Pedidos a Droguerías” y luego en “Pedidos realizados”, como se muestra en la figura 1, y el sistema mostrará lo que se ve en la Figura 7.

Figura 7:

Nro.Pedido	Nro.Autorizacion	Fec.Pedido	Estado	Fec.Estado	Motivo Pedido	Drogueria	Afiliado	Nombre	Presentacion	Cantidad	Ingresar	Anular
16975		11/04/2017	A Enviar	11/04/2017 12:00:08 p.m.	IOMA Vacunas	ASOPROFARMA		Vacuna Antigripal IOMA	Trivalente	10		

### Estado de Pedidos

Es importante conocer en qué estado se encuentra el pedido.

Los estados pueden ser: (ver Figura 8)

- A enviar: significa que todavía el Colegio no notificó a la Drogueria del pedido realizado. Sólo en este estado el pedido puede ser anulado por la farmacia en sistema, haciendo clic en la opción “Anular” que muestra la figura 7.
- Enviado: significa que el Colegio ya notificó a la Drogueria del pedido.
- Entregado: significa que la Drogueria entregó el pedido a la farmacia y la misma lo ingresó a Stock para validar.
- Anulado: se refiere a los pedidos que fueron anulados.

Figura 8:

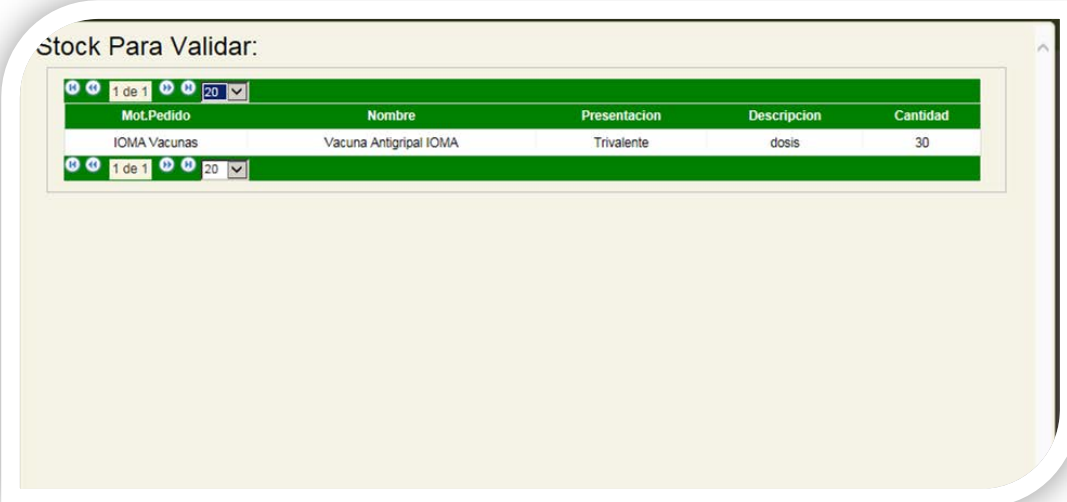
Nro.Pedido	Nro.Autorizacion	Fec.Pedido	Estado	Fec.Estado	Motivo Pedido	Drogueria	Afiliado	Nombre	Presentacion	Cantidad	Ingresar	Anular
16975		11/04/2017	A Enviar	11/04/2017 12:00:08 p.m.	IOMA Vacunas	ASOPROFARMA		Vacuna Antigripal IOMA	Trivalente	10		

## Incorporación al stock de la farmacia

Una vez que la farmacia recibe las vacunas solicitadas, debe ingresarlas a su Stock. Para ello, debe hacer un clic en la opción “**Ingresar**” de la Figura 7. A partir de ese momento empiezan a formar parte del stock disponible para validar por parte de la Farmacia.

Para ver el stock disponible, se debe hacer clic en “**Stock para Validar**” que se muestra en la Figura 7. El sistema le mostrará dicho stock como se ve en la figura 9.

Figura 9



Stock Para Validar:

Mot.Pedido	Nombre	Presentacion	Descripcion	Cantidad
IOMA Vacunas	Vacuna Antigripal IOMA	Trivalente	dosis	30

### IMPORTANTE:

- No se podrán validar recetas si el validador no muestra que tiene vacunas en stock.
- Si la droguería de la cual es cliente no aparece, es por que no tiene stock disponible.
- No se podrán hacer nuevos pedidos si el stock es mayor a 5.
- Los pedidos son sólo de a 10 ó 20 unidades.
- No se puede pedir mas de 20 dosis diarias.
- Un pedido puede ser anulado por la farmacia en sistema sólo en estado “A Enviar”, en otro estado debe solicitarse a Colegio.
- Para el cierre de la Campaña, estará disponible la emisión del **Acta de Destrucción** la que deberá ser impresa y presentada en este Colegio Central para que desde este Colegio sean presentadas al IOMA.

## VALIDACION DE RECETAS

Para validar las recetas, se debe hacer como el resto de las Obras Sociales y se deben considerar dos planes, como se ve en la Figura 10:

- Afiliados mayores de 65 años
- Afiliados menores de 65 años

Figura 10

VALIDACIÓN CIERRE DE PRESENTACIÓN PAMI DECL. DISPENSA CONSULTAS PEDIDOS A DROGUERÍAS PAMI CAMOYTE IOMA MEPPES TRAZABILIDAD

### Validación de Medicamentos

**Obra Social:** IOMA Vacunas

**Fecha de Dispensa:** 12/04/2017

**Busqueda:**

**Medicamentos:**

PLAN DE VACUNACION ANTIGRIPAL Rta.Afiliados menores a 65 años  
PLAN DE VACUNACION ANTIGRIPAL Rta.Afiliados Mayores a 65 años

Seleccionado el Plan se debe elegir el Medicamento “Vacuna Antigripal IOMA Trivalente” como se muestra en la Figura 11

Figura 11

VALIDACIÓN CIERRE DE PRESENTACIÓN PAMI DECL. DISPENSA CONSULTAS PEDIDOS A DROGUERÍAS PAMI CAMOYTE IOMA MEPPES TRAZABILIDAD

### Validación de Medicamentos

**Obra Social:** IOMA Vacunas

**Plan:** PLAN DE VACUNACION ANTIGRIPAL Rta.Afiliados menores a 65 años

**Fecha de Dispensa:** 12/04/2017

**Busqueda:**

**Medicamentos:** Vacuna Antigripal IOMA Trivalente

Luego se deben cargar los “**Datos de la receta**” haciendo clic en el botón correspondiente, allí se deben ingresar los “**Datos del afiliado**”:

**En los casos de menores a 65 años: Figura 12**

- Credencial
- Nro. de receta
- Fecha de prescripción y dispensa
- Nro. de lote
- Matrícula del Médico
- Diagnóstico

Figura 12

Atos del Afiliado

Credencial:

Nro. de Receta

Fecha de Prescripcion 10/05/2018

Fecha de Dispensa 10/05/2018

Nro. de Lote

Medico Prov

Ficha Médico 1

Diagnostico:

- Embarazo
- Enfermedad Cardiaca (Cardiopatias)
- Enfermedad Respiratoria
- Inmunodeficiencias
- Oncohematologico
- Otras Patologias

Cantidad	Cob.Unit.	P.V.P.Unit.	Monto Total	Cob.Total
1	120	120	120	120

Total Receta: 120  
Total Afiliado: 0  
Total O. Soc: 120

Grabar Imprimir Anterior

**En los casos de mayores a 65 años:**

- Credencial
- Fecha de dispensa
- Nro. de lote

Figura 13:

Datos del Afiliado

Credencial:

Fecha de Dispensa

10/05/2018

Nro.de Lote

Nombre	Cantidad	Cob.Unit.	P.V.P.Unit.	Monto Total	Cob.Total
Vacuna Antigripal IOMA Trivalente	1	120	120	120	120

Total Receta: 120  
Total Afiliado: 0  
Total O. Soc: 120

Grabar

Imprimir

Anterior